

금일 예상 Range
1,112.0원 ~ 1,119.0원

미 금리인상 기대 약화로 달러약세 압력 우위

Jan 08, 2019.

Analyst 정성윤 02.788.7064
yunikong@hyundaifutures.co

Equities

	증가 (p)	전일비 (p)	등락률 (%)
KOSPI	2,037.10	▲ 26.85	1.34
KOSDAQ	672.84	▲ 8.35	1.26
DOW	23,531.35	▲ 98.19	0.42
NASDAQ	6,823.47	▲ 84.61	1.26
S&P 500	2,549.69	▲ 17.75	0.70
SHANGHAI	2,533.09	▲ 18.22	0.72
NIKKEI 225	20,038.97	▲ 477.01	2.44
HANGSENG	25,835.70	▲ 209.67	0.82
HSCEI	10,123.85	▲ 94.20	0.94
FTSE 100	6,810.88	▼ -26.54	-0.39
DAX 30	10,747.81	▼ -19.88	-0.18

FX Rates

	증가	전일비	등락률 (%)
USD/KRW	1,118.60	▼ -5.90	-0.52
USD/JPY	108.26	▼ -0.20	-0.18
EUR/USD	1.1468	▲ 0.0117	1.03
GBP/USD	1.2777	▲ 0.0150	1.19

Treasury Yields

	증가 (%)	전일비 (%p)
KTb 3Y	1.807	▲ 0.010
KTb 10Y	1.977	▲ 0.005
UST 2Y	2.541	▲ 0.049
UST 10Y	2.698	▲ 0.028
Bund 10Y	0.224	▲ 0.013

▶ 파월發 리스크온에 하락

7일 달러/원 환율은 사흘만에 1,120원대를 다시 내주며 하락. 미국의 고용지표가 호조를 나타낸 한편, 파월 연준의장이 금리인상과 대차대조표 축소 정책의 유연성을 강조한 발언을 내놓으면서 리스크 온 심리가 극대화된 영향. 1,117원대에서 개장한 이후 1,115원대까지 저점을 낮춘 환율은 저점수요 유입으로 1,120원대 회복을 다시 도모하기도 했으나 안착에는 실패. 전일대비 5.9원 하락한 1,118.6원으로 마감.

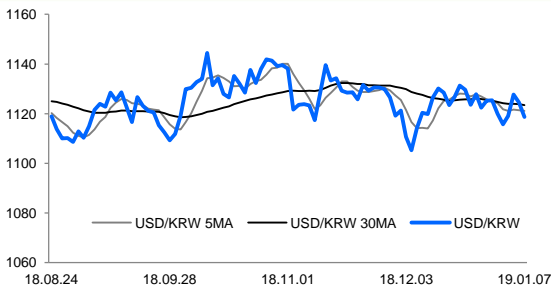
▶ 뉴욕환시: 미 서비스업 지표 부진 속 달러 유로 대비 약세

뉴욕시장 달러화는 주가 상승 등으로 엔화에 소폭 올랐으나, 유로화에는 약해지며 달러 약세 압력 우위. 12월 ISM서비스업 지수가 지난달 60.7에서 57.6으로 하락하며 예상치(58.4)를 하회, 파월 연준의장 발언과 결부되어 연준의 금리인상 기대를 약화시킨 결과. 달러/원 역외환율(1M)은 1,116.5원 수준으로 반락.

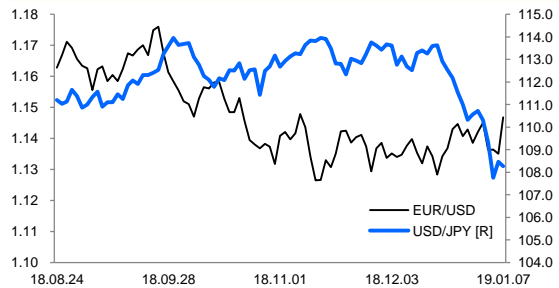
▶ 미 금리인상 기대 약화로 달러약세 압력 우위

통화정책의 유연한 변경 가능성을 열어둔 파월 연준의장 발언 이후 연준 금리인상의 중단 가능성도 제기되는 상황. 실제 CME 연방기금금리 선물가격은 금리인상 가능성을 반영하지 않고 있음. 미-중 무역협상장에 류허 부총리가 방문한 점이 긍정적 기대를 높인 가운데 위안화 환율 역시 6.85위안대를 위협하는 등 지난 수개월간의 레인지 하단을 하회. 달러 약세와 원화 강세 요인 공존으로 금일도 방향은 아래로 귀결될 듯. 1,110원대 중반에서의 저점수요가 속도조절을 이끌 수 있겠으나 1,120원을 상단으로 하는 상방 경직성은 유효해 보이는 가운데 저항 재확인 시 하방 압력이 증폭될 개연성 농후. 반등 시 매도 마인드 견지할 것을 권고.

[USD/KRW]



[Major Currencies]



[주요 경제지표 및 이벤트]

	국내	국외
전일		
금일		

FX Market

종목	시가	고가	저가	종가	대비	거래량	미결제약정
SPOT	1117.80	1120.70	1115.50	1118.60	-5.90		
USD1901	1117.90	1120.30	1115.30	1117.80	-7.20	237,683	564,200
USD1902	1117.00	1119.10	1114.30	1117.00	-6.30	5,075	32,875

NDF Market

일자		Spot	1W	1M	3M	6M	1Y	2Y	3Y	4Y	5Y
2019-01-07	서울 증가	1119.1	1119.0	1118.2	1116.1	1112.3	1102.5	1087.5	1070.9	1054.3	1037.7
	뉴욕 증가	-	1142.6	1142.5	1141.8	1139.8	1135.7	1127.8	1120.1	1112.8	1104.5

Swap Market

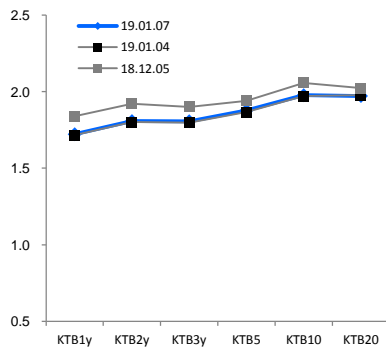
IRS	1Y	2Y	3Y	5Y	10Y	CRS	1Y	2Y	3Y	5Y	10Y
18.10.10	1.8725	2.0000	2.0525	2.1325	2.2350	18.10.10	1.4550	1.3750	1.3800	1.4550	1.7800
18.12.05	1.9100	1.8975	1.8900	1.8800	1.9300	18.12.05	1.2300	1.2050	1.1900	1.1450	1.3950
18.12.27	1.8725	1.8075	1.7775	1.7650	1.8150	18.12.27	1.2250	1.1450	1.1400	1.1100	1.4100
19.01.04	1.8000	1.7325	1.6975	1.6825	1.7525	19.01.04	1.2200	1.1100	1.1100	1.0900	1.3800
19.01.07	1.8075	1.7500	1.7275	1.7125	1.7800	19.01.07	1.3050	1.1550	1.1350	1.1150	1.4000

Spread Curve

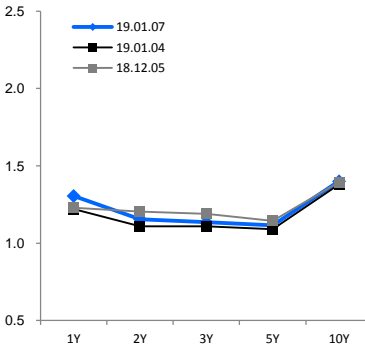
Swap Spread	1Y	2Y	3Y	5Y	10Y	Basis Swap	1Y	2Y	3Y	5Y	10Y
18.10.10	0.0135	-0.0250	-0.0065	-0.1125	-0.1780	18.10.10	-0.4175	-0.6250	-0.6725	-0.6775	-0.4550
18.12.05	0.0710	-0.0235	-0.0110	-0.0600	-0.1280	18.12.05	-0.6800	-0.6925	-0.7000	-0.7350	-0.5350
18.12.27	0.1255	-0.0455	-0.0325	-0.1090	-0.1280	18.12.27	-0.6475	-0.6625	-0.6375	-0.6550	-0.4050
19.01.04	0.0830	-0.0695	-0.0995	-0.1835	-0.2195	19.01.04	-0.5800	-0.6225	-0.5875	-0.5925	-0.3725
19.01.07	0.0855	-0.0580	-0.0795	-0.1645	-0.1970	19.01.07	-0.5025	-0.5950	-0.5925	-0.5975	-0.3800

KTB	KTB1y	KTB2y	KTB3y	KTB5	KTB10	CRS-KTB	1Y	2Y	3Y	5Y	10Y
18.10.10	1.859	2.025	2.059	2.245	2.413	18.10.10	-0.404	-0.650	-0.679	-0.790	-0.633
18.12.05	1.839	1.921	1.901	1.940	2.058	18.12.05	-0.609	-0.716	-0.711	-0.795	-0.663
18.12.27	1.747	1.853	1.810	1.874	1.943	18.12.27	-0.522	-0.708	-0.707	-0.764	-0.533
19.01.04	1.717	1.802	1.797	1.866	1.972	19.01.04	-0.497	-0.692	-0.687	-0.776	-0.592
19.01.07	1.722	1.808	1.807	1.877	1.977	19.01.07	-0.417	-0.653	-0.672	-0.762	-0.577

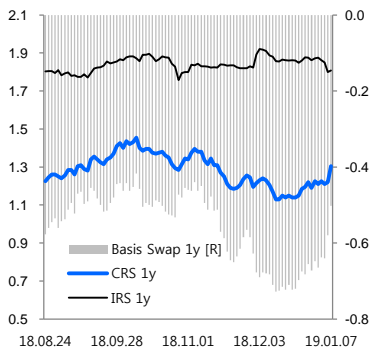
[Yield Curve]



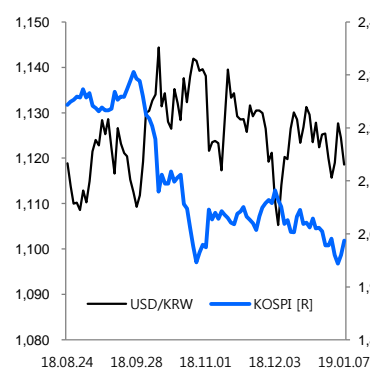
[CRS Curve]



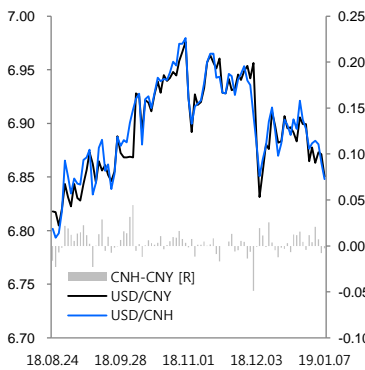
[Basis Swap (1y)]



[KOSPI]



[USD/RMB]



[달러인덱스]

